


# Serie D65/D75/D72







## Modulare Digitalanzeigen im Einbaugehäuse



Anzeigeeinheiten beliebiger Stellenzahl lassen sich mit den Modulen der Serie D65/D75/D72 zusammenstellen. Numerische, hexadezimale und alphanumerische Module stehen zur Verfügung. Die Ansteuerung kann über die E/A-Ebene einer SPS erfolgen.



### Typenprogramm

|                                                                                     | Serie D65                                                                           | Serie D75                                                                           | Serie D72                                                                           | Serie D72                                                                           |                                                                                     |
|-------------------------------------------------------------------------------------|-------------------------------------------------------------------------------------|-------------------------------------------------------------------------------------|-------------------------------------------------------------------------------------|-------------------------------------------------------------------------------------|-------------------------------------------------------------------------------------|
|  |  |  |  |  |  |
| Zeichenhöhe                                                                         | 9 mm                                                                                | 10 mm                                                                               | 16 mm                                                                               | 18 mm                                                                               |                                                                                     |
| <b>Numerische Anzeigenmodule (0..9) – Ansteuerung BCD</b>                           |                                                                                     |                                                                                     |                                                                                     |                                                                                     |                                                                                     |
| D65-13-R                                                                            | ■                                                                                   |                                                                                     |                                                                                     |                                                                                     |                                                                                     |
| D75-13-R                                                                            |                                                                                     | ■                                                                                   |                                                                                     |                                                                                     |                                                                                     |
| D72-13-R                                                                            |                                                                                     |                                                                                     | ■                                                                                   |                                                                                     |                                                                                     |
| D72-413-R <sup>1</sup>                                                              |                                                                                     |                                                                                     | ■                                                                                   |                                                                                     |                                                                                     |
| D72-415-R <sup>1,2</sup>                                                            |                                                                                     |                                                                                     | ■                                                                                   |                                                                                     |                                                                                     |
| <b>Alphanumerische Anzeigenmodule – Ansteuerung ASCII</b>                           |                                                                                     |                                                                                     |                                                                                     |                                                                                     |                                                                                     |
| D72-422-R <sup>1</sup>                                                              |                                                                                     |                                                                                     |                                                                                     |                                                                                     | ■                                                                                   |

<sup>1</sup> Schmitt-Trigger-Eingänge    Masse in mm  
<sup>2</sup> Invertierte Eingänge        Signal- und Betriebsspannung 24 V DC ±15 %  
 Ausführliche technische Daten sind den Bedienungsanleitungen zu entnehmen.

Serie D65



Serie D75



Serie D72



Serie D72



[www.siebert-group.com](http://www.siebert-group.com)

**DEUTSCHLAND**

Siebert Industrieelektronik GmbH  
Siebertstrasse  
D-66571 Eppelborn  
Tel. +49 6806 980-0  
Fax +49 6806 980-999  
[info.de@siebert-group.com](mailto:info.de@siebert-group.com)

**FRANKREICH**

Siebert France Sarl  
4 rue de l'Abbé Louis Verdet  
F-57200 Sarreguemines  
Tel. +33 3 87 98 63 68  
Fax +33 3 87 98 63 94  
[info.fr@siebert-group.com](mailto:info.fr@siebert-group.com)

**ITALIEN**

Siebert Italia Srl  
Via Galileo Galilei 2/A  
I-39100 Bolzano (BZ)  
Tel. +39 0471 053 753  
Fax +39 0471 053 754  
[info.it@siebert-group.com](mailto:info.it@siebert-group.com)

**NIEDERLANDE**

Siebert Nederland B.V.  
Jadedreef 26  
NL-7828 BH Emmen  
Tel. +31 591 633 444  
Fax +31 591 633 125  
[info.nl@siebert-group.com](mailto:info.nl@siebert-group.com)

**ÖSTERREICH**

Siebert Österreich GmbH  
Simmeringer Hauptstrasse 24  
A-1110 Wien  
Tel. +43 1 740 401 53  
[info.at@siebert-group.com](mailto:info.at@siebert-group.com)

**SCHWEIZ**

Siebert AG  
Bützbergstrasse 2  
CH-4912 Aarwangen  
Tel. +41 62 922 18 70  
Fax +41 62 922 33 37  
[info.ch@siebert-group.com](mailto:info.ch@siebert-group.com)

**INTERNATIONAL**

Argentinien, Australien, China, Dänemark, Estland, Finnland, Gross britannien, Hongkong, Indien, Island, Israel, Kolumbien, Korea, Malaysia, Mexiko, Norwegen, Polen, Singapur, Slowenien, Spanien, Südafrika, Tschechische Republik, Türkei

Siebert®, LRD®, XC-Board® und das Siebert-Logo sind eingetragene Marken der Siebert Industrieelektronik GmbH. Andere in dieser Dokumentation erwähnte Produkt- oder Firmennamen können Marken oder Handelsnamen ihrer Inhaber sein. Alle Angaben in dieser Dokumentation sind ohne Gewähr und beinhalten keine Zusicherung von Eigenschaften. Abbildungen sind unverbindlich. Die abgebildeten Produkte können Sonderausstattungen enthalten. Liefermöglichkeiten und technische Änderungen ohne vorherige Ankündigung vorbehalten. Alle Rechte an dieser Dokumentation vorbehalten. Es gelten ausschliesslich unsere aktuellen Verkaufs- und Lieferbedingungen (siehe [www.siebert-group.com](http://www.siebert-group.com), Zusendung auf Anfrage). 10-10.00.DE.0103